

данные по Волгоградской области на 1 января 2024 г.

Численность молодежи*

612,6
тыс. человек

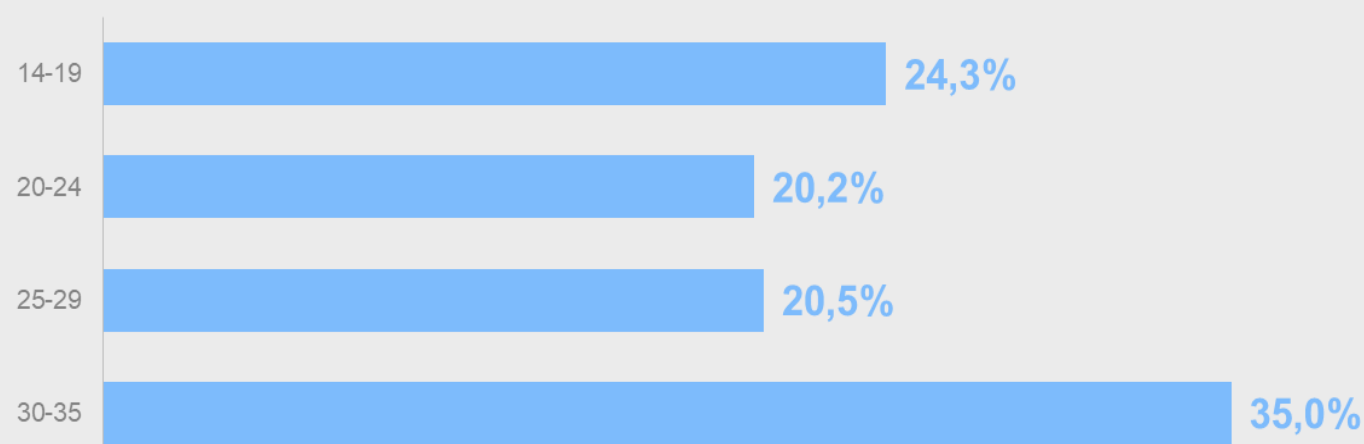
25,0% от общей численности населения

968
женщин

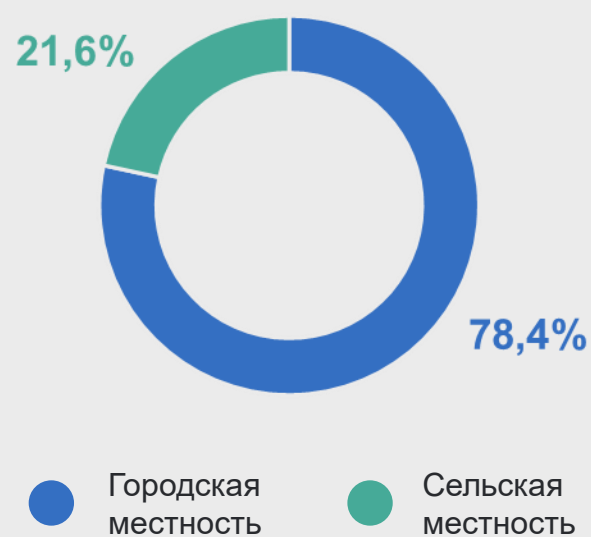
приходится на 1000 мужчин



Распределение молодежи по возрастным группам*



Распределение молодежи по полу и месту проживания*



Вступили в брак в 2023 г.*

человек




Стали родителями в 2023 г.*

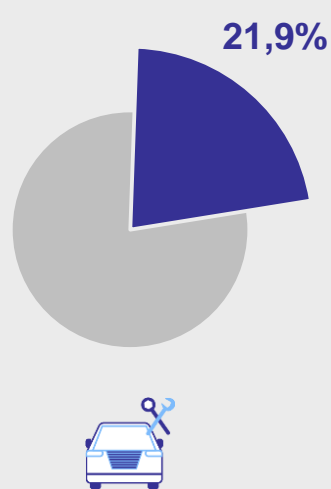
10,0 стали отцами
тыс. мужчин



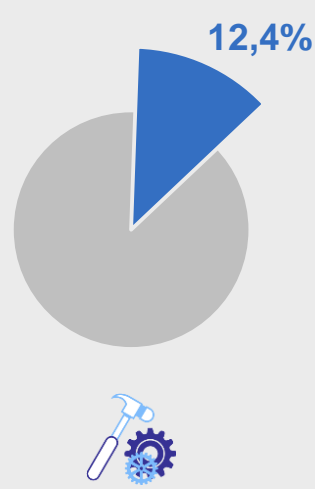
13,7 стали матерями
тыс. женщин



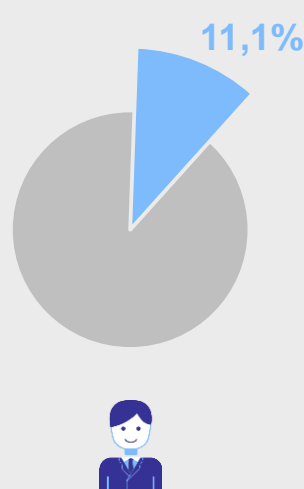
Занятость молодежи по основным видам экономической деятельности**



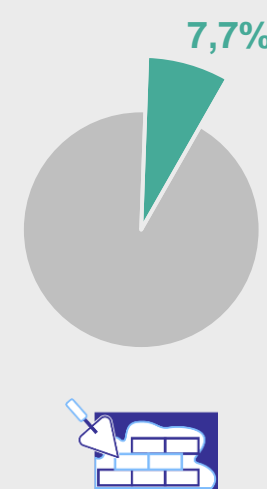
Торговля оптовая и розничная; ремонт автотранспорта и мотоциклов



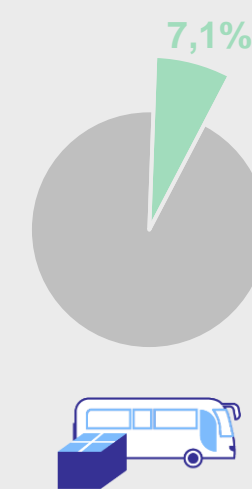
Обрабатывающие производства



Государственное управление и обеспечение военной безопасности; социальное обеспечение



Строительство



Транспортировка и хранение

* Лица в возрасте от 14 до 35 лет включительно.

** Лица в возрасте от 15 до 34 лет включительно.